


**REGADA** s. r. o., Strojnícka 7, Prešov

## Katalóg náhradných dielov Typ ST 0, t.č. 490



# 064 + 145 Elektromotor + Kondenzátor




064

937  
939

1071  
1072  
1073-1  
1074




145:  
148-149, 947, 948, 950, 521,  
1075, 957, 958, 951÷956



064

940  
942

1071  
1072  
1073-1  
1074




145:  
148-149, 947  
948, 950, 521  
1075, 957  
958, 951÷956

064 Elektromotor zostava	937, 939, 940, 942 Elektromotor	1071, 1072 1073-1, 1074 Pastorok 4	Ovládacia rýchlosť mm/min	
224 75 38 01	SMR 300-300	230 V AC	204 79 33 00	4
224 75 38 02		230 V AC	204 79 34 00	8, 16
224 75 38 03		230 V AC	204 79 35 00	32
224 75 38 04		24 V AC	204 79 33 00	4
224 75 38 05		24 V AC	204 79 34 00	8, 16
224 75 38 06		24 V AC	204 79 35 00	32
224 75 38 07	SM 5022R-375/S2	230 V AC	204 79 33 00	5
224 75 38 08		230 V AC	204 79 34 00	10, 20
224 75 38 09		230 V AC	204 79 35 00	40
224 75 38 10		24 V AC	204 79 33 00	5
224 75 38 11		24 V AC	204 79 34 00	10, 20
224 75 38 12		24 V AC	204 79 35 00	40
224 75 38 13		230 V AC	204 79 34 01	16

145 Kondenzát. zostava	Napätie elektro- motoru	ES - Elektromo- tor	148,149 Zostava kondenzát.	951, 952, 953, 954, 955, 956 Kondenzát.
224 74 85 01	230 V	ST 0 - SMR	224 76 17 00	
224 74 85 02	230 V	SP 0 - SMR	224 76 17 00	
224 74 85 03	24,110 V	ST 0 - SMR		
224 74 85 04	24,110 V	SP 0 - SMR	224 75 13 00	951
224 74 85 05	24,110 V	ST 0 - SMR	224 75 13 00	951
224 74 85 06	230 V	ST 0 - SMR	224 76 17 05	
224 74 85 07	230 V	SP 0 - SM	224 75 13 01	955
224 74 85 08	230 V	ST 0 - SM	224 76 17 00	956
224 74 85 09	230 V	ST 0 - SM	224 75 13 06	955
224 74 85 10	230 V	ST 0 - SM	224 75 13 06	955
224 74 85 11	24 V	ST 0 - SM	224 75 13 03	953+954
224 74 85 12	24 V	SP 0 - SM	224 75 13 04	953+954
224 74 85 13	24 V	ST 0 - SM	224 75 13 03	953+954

Poz	Názov	ks	PNm	Poznámky
064	Elektromotor zostava	1	224 75 38 00	viď rozpis 064
145	Kondenzátor zost.	1	224 74 85 00	viď rozpis 145
148	Doska s konden.	1	224 76 17 00	230 V AC
149	Doska s konden.	1	224 75 13 00	24 V AC
521	Podložka 2,8	2	663 11 27 47	
937	Elektromotor SMR 300-300	1	663 59 23 46	230 V AC
939	Elektromotor SMR 300-300	1	663 59 23 01	24 V AC
940	Elektromotor SM 5022R-375/S2	1	663 59 23 82	230 V AC
942	Elektromotor SM 5022R-375/S2	1	663 59 24 37	24 V AC
947	Držiak kondenzátorov	1	204 80 35 00	
948	Doska izolačná	1	204 79 37 00	
950	Skrutka M 2,5x5	2	663 11 19 56	
951	TC 205 K 6,8UF	1	663 54 02 17	
952	Kondenzátor 300.047, 150 NF	2	663 54 03 04	600 VAC, IEC 60384-1
953	MKT 205 15 U J	1	663 54 02 93	
954	MKT 205 10 U J	1	663 54 02 95	
955	MKT 209 150N J	1	663 54 02 98	
956	MKP 388 165 nF	1	663 54 20 32	
957	Nit 2,5x3	2	665 48 20 86	
958	Oka pájacie lem.	2	663 45 61 15	2,5x2,5 NT-N-013A
1071	Pastorok 4	1	204 79 33 00	
1072	Pastorok 4	1	204 79 34 00	
1073-1	Pastorok 4	1	204 79 34 01	
1074	Pastorok 4	1	204 79 35 00	
1075	Doska kondenzátora	1	204 79 38 00	


# 064 + 145 Elektromotor + Kondenzátor




064

937  
939

1071  
1072  
1073-1  
1074




145:  
148-149, 947, 948, 950, 521,  
1075, 957, 958, 951÷956



064

940  
942

1071  
1072  
1073-1  
1074




145:  
148-149, 947  
948, 950, 521  
1075, 957  
958, 951÷956

064 Elektromotor zostava	937, 939, 940, 942 Elektromotor	1071, 1072 1073-1, 1074 Pastorok 4	Ovládacia rýchlosť mm/min	
224 75 38 01	SMR 300-300	230 V AC	204 79 33 00	4
224 75 38 02		230 V AC	204 79 34 00	8, 16
224 75 38 03		230 V AC	204 79 35 00	32
224 75 38 04		24 V AC	204 79 33 00	4
224 75 38 05		24 V AC	204 79 34 00	8, 16
224 75 38 06		24 V AC	204 79 35 00	32
224 75 38 07	SM 5022R-375/S2	230 V AC	204 79 33 00	5
224 75 38 08		230 V AC	204 79 34 00	10, 20
224 75 38 09		230 V AC	204 79 35 00	40
224 75 38 10		24 V AC	204 79 33 00	5
224 75 38 11		24 V AC	204 79 34 00	10, 20
224 75 38 12		24 V AC	204 79 35 00	40
224 75 38 13		230 V AC	204 79 34 01	16

145 Kondenzát. zostava	Napätie elektro- motoru	ES - Elektromo- tor	148,149 Zostava kondenzát.	951, 952, 953, 954, 955, 956 Kondenzát.
224 74 85 01	230 V	ST 0 - SMR	224 76 17 00	
224 74 85 02	230 V	SP 0 - SMR	224 76 17 00	
224 74 85 03	24,110 V	ST 0 - SMR		
224 74 85 04	24,110 V	SP 0 - SMR	224 75 13 00	951
224 74 85 05	24,110 V	ST 0 - SMR	224 75 13 00	951
224 74 85 06	230 V	ST 0 - SMR	224 76 17 05	
224 74 85 07	230 V	SP 0 - SM	224 75 13 01	955
224 74 85 08	230 V	ST 0 - SM	224 76 17 00	956
224 74 85 09	230 V	ST 0 - SM	224 75 13 06	955
224 74 85 10	230 V	ST 0 - SM	224 75 13 06	955
224 74 85 11	24 V	ST 0 - SM	224 75 13 03	953+954
224 74 85 12	24 V	SP 0 - SM	224 75 13 04	953+954
224 74 85 13	24 V	ST 0 - SM	224 75 13 03	953+954

Poz	Názov	ks	PNm	Poznámky
064	Elektromotor zostava	1	224 75 38 00	viď rozpis 064
145	Kondenzátor zost.	1	224 74 85 00	viď rozpis 145
148	Doska s konden.	1	224 76 17 00	230 V AC
149	Doska s konden.	1	224 75 13 00	24 V AC
521	Podložka 2,8	2	663 11 27 47	
937	Elektromotor SMR 300-300	1	663 59 23 46	230 V AC
939	Elektromotor SMR 300-300	1	663 59 23 01	24 V AC
940	Elektromotor SM 5022R-375/S2	1	663 59 23 82	230 V AC
942	Elektromotor SM 5022R-375/S2	1	663 59 24 37	24 V AC
947	Držiak kondenzátorov	1	204 80 35 00	
948	Doska izolačná	1	204 79 37 00	
950	Skrutka M 2,5x5	2	663 11 19 56	
951	TC 205 K 6,8UF	1	663 54 02 17	
952	Kondenzátor 300.047, 150 NF	2	663 54 03 04	600 VAC, IEC 60384-1
953	MKT 205 15 U J	1	663 54 02 93	
954	MKT 205 10 U J	1	663 54 02 95	
955	MKT 209 150N J	1	663 54 02 98	
956	MKP 388 165 nF	1	663 54 20 32	
957	Nit 2,5x3	2	665 48 20 86	
958	Oka pájacie lem.	2	663 45 61 15	2,5x2,5 NT-N-013A
1071	Pastorok 4	1	204 79 33 00	
1072	Pastorok 4	1	204 79 34 00	
1073-1	Pastorok 4	1	204 79 34 01	
1074	Pastorok 4	1	204 79 35 00	
1075	Doska kondenzátora	1	204 79 38 00	

# 139 Kryty



Poz	Názov	ks	PNm	Poznámky
139-1	Kryt vrchný nízky - bez ručného kolieska	1	224762800 fikt. zostava	špec. podľa schémy zapojenia
139-2	Kryt vrchný vysoký - bez ručného kolieska	1	224762800 fikt. zostava	špec. podľa schémy zapojenia
139-3	Kryt vrchný nízky - ručné koliesko	1	224762800 fikt. zostava	špec. podľa schémy zapojenia
139-4	Kryt vrchný vysoký - ručné koliesko	1	224762800 fikt. zostava	špec. podľa schémy zapojenia
404	Štítok výstražný	1	6 04952100	blesk
884-0	Kryt vrchný nízky bez otvoru pre RK	1	6 04791300	TABOREN PC 58 C40-112 šedý - pôvodný
884-1	Kryt vrchný nízky bez otvoru pre RK	1	6 04791301	MAKROLON ČÍRY (PC) FBL 2407 - pre vzorky
884-2	Kryt vrchný nízky bez otvoru pre RK	1	6 04791302	MODIFIKOVANÝ PP-PC 51 C40-1999 čierny, RAL 9005
885-0	Kryt vrchný vysoký bez otvoru pre RK	1	6 04839300	TABOREN PC 58 C40-112 šedý - pôvodný
885-1	Kryt vrchný vysoký bez otvoru pre RK	1	6 04839301	MODIFIKOVANÝ PP-PC 51 C40-1999 čierny, RAL 9005
886-0	Kryt vrchný nízky s otvorom pre RK	1	6 04800500	úprava na RK z 6 04791300
886-2	Kryt vrchný nízky s otvorom pre RK	1	6 04800502	úprava na RK z 6 04791302
886-3	Kryt vrchný vysoký s otvorom pre RK	1	6 04800503	úprava na RK z 6 04839301
887	Štítok REGADA	1	6 04953500	
888-1	Štítok O - Z	1	6 04932601	
889	Schéma zapoj. Z21	1	2 04837900	ST 0, SP 0
890	Schéma zapoj. Z22	1	2 04838000	ST 0, SP 0
891	Schéma zapoj. Z23	1	2 04838100	ST 0, SP 0
892	Schéma zapoj. Z257	1	2 04966100	ST 0, SP 0
893	Schéma zapoj. Z19	1	2 04837700	SP 0
894	Schéma zapoj. Z40	1	2 04858100	SP 0
895	Schéma zapoj. Z218	1	2 04948400	SP 0
896	Schéma zapoj. Z216	1	2 04941900	SP 0
1051	Schéma zapoj. Z20	1	2 04837800	ST 0

## 140-2 Ručné ovládanie s MK do 25 Nm SP 0, ST 0 (súhrn dielcov)



Poz.	Názov	ks	PNm	Poznámky
140-2	Ručné ovládanie s MK	1	fiktívna zostava	špecifikovať textom
898	Teleso RO	1	2 04799900	
899	Podložka	1	2 04799800	
900	Hriadeľ RO	1	2 04800003	do 25 Nm
902-2	Koleso ručné	1	2 04800102	malé do 25 Nm
903	Zátka ø20	1	2 04730600	
904	Pružina	1	6 42002400	
905	Krúžok 25x2	1	6 62732024	STN 029281.2
906	Podložka 4,3	1	6 63111741	STN 021726.15
504	Skrutka M4x8	1	6 63111188	STN 021131.25
547	Gulička	1	6 63249015	STN 023680
907	Skrutka M4x6	1	6 63111373	STN 021185.25

## 140-1 Ručné ovládanie s VK nad 25 Nm SP 0, ST 0 (súhrn dielcov)

Poz.	Názov	ks	PNm	Poznámky
140-1	Ručné ovládanie s VK	1	fiktívna zostava	špecifikovať textom
898	Teleso RO	1	2 04799900	
899	Podložka	1	2 04799800	
900	Hriadeľ RO	1	2 04800002	SP nad 25 Nm
901-1	Koleso ručné	1	2 04800103	VK nad 25 Nm
903	Zátka ø20	1	2 04730600	
904	Pružina	1	6 42002400	
905	Krúžok 25x2	1	6 62732024	STN 029281.2
906	Podložka 4,3	1	6 63111741	STN 021726.15
504	Skrutka M4x8	1	6 63111188	STN 021131.25
547	Gulička	1	6 63249015	STN 023680
907	Skrutka M4x6	1	6 63111373	STN 021185.25







## 179 Elektrický servopohon priamočiary Typ ST 0



Poz.	Názov	ks	PNm	Poznámky
139-4	Kryt vrchný vysoký - ručné koliesko	1	fiktívna zostava	Špecifikovať podľa schémy zapojenia
139-2	Kryt vrchný vysoký - bez ručného kolieska	1	fiktívna zostava	Špecifikovať podľa schémy zapojenia
139-3	Kryt vrchný nízky - ručné koliesko	1	fiktívna zostava	Špecifikovať podľa schémy zapojenia
139-1	Kryt vrchný nízky - bez ručného kolieska	1	fiktívna zostava	Špecifikovať podľa schémy zapojenia
179	Elektrický servopohon priamočiary typ ST 0	1	fiktívna zostava	PNm podľa typového vyhotovenia
180	Pripojovacie ústrojenstvo	1	fiktívna zostava	Špecifikovať podľa objednávky zákazníka
182	Ovládacia doska	1	fiktívna zostava	Špecifikovať podľa objednávky zákazníka
187	Ozubené prevody	1	fiktívna zostava	Špecifikovať podľa objednávky zákazníka
294	Podložka 4	1	663 11 19 97	STN 02 1741.05
295	Čap (momentovej jednotky)	1	204 81 27 00	
449	Podložka 4 (upevnenie ovládacej dosky)	3	663 11 17 31	STN 02 1740.05
502	Podložka 4,3 (upevnenie krytu)	4	663 11 85 90	STN 02 1702.57
509	Skrutka M4x12 (upevnenie ovládacej dosky)	3	663 11 11 90	STN 02 1131.25
855	Podložka 4,3 (upevnenie ovládacej dosky)	3	663 11 22 46	STN 02 1703.15
897	Tesnenie krytu	1	604 79 08 00	
908	Skrutka M4x12 (upevnenie krytu)	4	663 11 13 79	STN 02 1143.55

# 180-2 Pripojovacie ústrojenstvo prírubové




Poz.	Názov	ks	PNm	Poznámky
132-5	Gombík prepínací	1	224 74 74 05	
180	Pripojovacie ústroj.	1	fikt. zostava	180-1 prírubové
184	Priamočiare ústroj.	1	fikt. zostava	184-1 prírubové
185	Kryt spodný	1	fikt. zostava	špecif. textom
290	Štítok Made in Slovakia	1	604 94 13 01	
291	Typový štítok	1	604 79 21 01	
292-4	Kryt spodný oprac.	1	204 79 46 04	2 vývodky MBF
292-7	Kryt spodný oprac.	1	204 79 46 07	3 vývodky MBF
293	Puzdro MSM 0812-08	1	663 24 31 43	
449	Podložka 4	1	663 11 17 31	STN 021740.05
483	Ryhovaný klinec 2,49x4,76	2	663 11 19 04	BN 896
486	Podložka 5	4	663 11 17 32	STN 021740.05
487-2	Štítok uzemnenia	1	604 79 20 02	

Poz.	Názov	ks	PNm	Poznámky
492-1	Vložka	1	204 67 30 01	
627	Skrutka M5x16	4	663 11 17 61	STN 021143.25
820	Hriadel'	1	204 79 06 00	
821-1	Gombík prepínací	1	604 79 07 01	
822	Kolík 2x5	1	663 11 29 74	STN 022156
823	Páčka	1	604 79 04 00	
824	Krúžok poistný 3,2	1	663 11 17 20	STN 022929
825	Krúžok tesniaci 6x2	1	662 73 20 50	STN 029281.2
827-1	Štítok R.O.	1	604 80 28 01	
829	Kábelové oko OKD	1	663 45 63 45	761003-4
830	Skrutka M4x8	1	663 11 81 25	STN 021131.87
833	Vývodka kábelová MBF	3	663 45 70 21	P09-MBF 16x1,5
835	Puzdro MSM 0508-08	3	663 24 31 39	

# 182 Ovládacia doska ST 0


Schéma zapojenia: **Z20 + Z21 + Z22**



Poz	Názov	ks	PNm	Poznámky
182	Ovládacia doska	1	fikt. zostava	špec. objednávkou
064	Elektromotor zost.	1	224 75 38 00	viď rozpis
142	Zostava svorkovnic	1	224 76 27 00	viď rozpis
145	Zostava kondenzát	1	224 74 85 00	viď rozpis
182	Ovládacia doska	1	fikt. zostava	špec. textom
190	Doska prevodov	1	224 75 40 00	
191	Jednotka PSV	1	224 75 65 00	viď rozpis
192-1	MJ - jednomoment	1	224 75 52 01	
192-1	MJ - dvojmoment	1	224 75 52 02	
193	Zdvíhadlo MJ	1	224 75 64 00	
293	Puzdro	1	663 24 31 43	MSM 0812-08
356	Klinec 2x6	2	663 11 10 02	STN 02 2195.04
361	Listová pružina	1	204 79 03 00	
449	Podložka 4	5	663 11 17 31	STN 02 1740.05
502	Podložka 4,3	1	663 11 85 90	STN 02 1702.57
507	Podložka 3,2	1	663 11 17 10	STN 02 1745.05
509	Skrutka M4x12	3	663 11 11 90	STN 02 1131.25
516	Podložka 2,2	2	663 11 27 46	4 ks - dvojmoment STN 02 1744.05
520	Skrutka M2,5x12	2	663 11 25 00	4 ks - dvojmoment STN 02 1131.25
556-2	Podložka	1	204 70 36 02	2 ks - dvojmoment
561-1	Štítok S1	1	604 68 09 01	
561-2	Štítok S2	1	604 68 09 02	
570	Podložka 3	3	663 11 17 29	STN 02 1740.05
694	Matica M3	1	663 11 15 37	
695	Podložka 3,2	3	663 11 16 88	STN 02 1702.15
782	Skrutka M4x10	1	663 11 11 89	STN 02 1131.25
829	Kábelové oko 7610-03/4	1	663 45 63 45	STN 371364
836	Puzdro	1	663 24 31 41	MSM 0508-05

Poz	Názov	ks	PNm	Poznámky
855	Podložka 4,3	2	663 11 22 46	STN 02 1703.15
881-5	Držiak svorkovnic	1	204 79 42 05	s R/I, B1 s S5/S6
880-2	Svorkovnica úprava	1	204 79 40 02	s S5/S6
880-1	Svorkovnica úprava	1	204 79 40 01	ostatné
881-1	Držiak svorkovnic	1	204 79 42 01	s R/I bez S5/S6
881-2	Držiak svorkovnic	1	204 79 42 02	s B1 bez S5/S6
910	Skrutka M3x10	3	663 11 11 66	STN 02 1131.25
915	Podložka 2,2	2	663 11 25 09	4 ks - dvojmoment STN 02 1703.15
921	Štítok ochr. uzem.	1	604 81 19 00	len pre 230 V
925	Čapík	1	204 80 34 00	
1053	Podložka 3,2	1	663 11 23 10	STN 02 1703.15
1054	Doska prevodu	1	204 79 47 01	
1055	Tyčka	1	204 81 32 00	
1056	Palec	1	204 81 24 00	
1057-1	Puzdro MJ	1	204 81 31 01	
1058	Palec MSP	1	204 81 25 00	
1059	Plech pridržený	1	204 80 65 00	2 ks - dvojmoment
1060	Podložka klzná	1	204 85 41 00	
1061	Nit 2x5,5	2	665 48 20 62	STN 02 2379.10
1062	Izolačná podložka	1	204 60 87 00	2 ks - dvojmoment
1063	Skrutka M2x12	2	663 11 23 57	4 ks - dvojmoment STN 02 1131.25
1064	MSP DB 6C-A1BA	1	664 05 14 47	2 ks - dvojmoment
1065	Držiak MJ	1	204 80 95 00	
1066	Štítok svorkovnice	1	204 83 94 00	s U/I + S5/S6
1066	Štítok svorkovnice	1	204 83 94 00	s B1 + S5/S6
1067	Štítok svorkovnice	1	204 83 96 00	s B1
1068	Štítok svorkovnice	1	204 84 00 00	s B1 + S5/S6
1069	Štítok svorkovnice	1	204 83 99 00	jednomoment ostat.
1070	Štítok svorkovnice	1	204 83 97 00	dvojmoment ostatné

# 184 Priamočiare ústrojenstvo ST 0



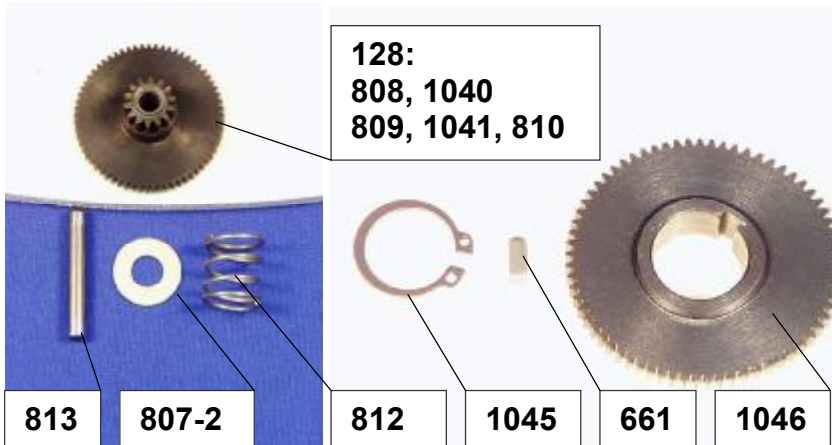


Poz.	Názov	ks	PNm	Poznámky
186	Skrutka zostav	1	224 75 33 00	viď rozpis 186
356	Klinec 2x6	2	663 11 10 02	STN 02 2195
631	Skrutka M8x35	2	663 11 13 97	STN 02 1143.55
632	Podložka 8	4	663 11 17 34	STN 02 1740.05
764	Podložka 6	2	663 11 17 33	STN 02 1740.05
879	Matica M8	2	663 11 15 54	STN 02 1401
999	Strmeň	1	204 80 61 00	
1000-1	Priečnik	1	204 79 58 01	M=66
1000-2	Priečnik	1	204 79 58 02	M=106
1000-3	Priečnik	1	204 79 58 03	M=96
1001	Skrutka M6x10	2	663 11 22 00	STN 02 1143.25
1002-1	Matica spojky	1	204 79 57 01	M8x1
1002-2	Matica spojky	1	204 79 57 02	M10x1
1002-3	Matica spojky	1	204 79 57 03	M12x1,5
1002-4	Matica spojky	1	204 79 57 04	M12
1002-5	Matica spojky	1	204 79 57 05	bez otvoru
1002-6	Matica spojky	1	204 79 57 06	W5/16"
1002-7	Matica spojky	1	204 79 57 07	W3/8"
1002-8	Matica spojky	1	204 79 57 08	M10x1,5
1002-9	Matica spojky	1	204 79 57 09	M5
1002-10	Matica spojky	1	204 79 57 10	M14x2
1002-11	Matica spojky	1	204 79 57 11	M6
1002-12	Matica spojky	1	204 79 57 12	M12x1,5
1003	Štítok ST 0	1	604 80 32 00	
1004	Štítok STR 0	1	604 84 39 00	s elektronikou
1005-1	Ukazovateľ „O“	1	604 80 18 01	
1005-2	Ukazovateľ „Z“	1	604 80 18 02	
1006	Vložka klzná	1	604 79 62 00	
1007-1	Stĺpik	2	204 79 64 01	L=146,5
1007-2	Stĺpik	2	204 79 64 02	L=173
1007-3	Stĺpik	2	204 79 64 03	L=80
1007-4	Stĺpik	2	204 79 64 04	L=154,5
1007-5	Stĺpik	2	204 79 64 05	L=150,5
1007-6	Stĺpik	2	204 79 64 06	L=148,5
1007-7	Stĺpik	2	204 79 64 07	L=105,5
1007-8	Stĺpik	2	204 79 64 08	L=173,5
1007-9	Stĺpik	2	204 79 64 09	L=122,5
1007-10	Stĺpik	2	204 79 64 10	L=124,5
1007-11	Stĺpik	2	204 79 64 11	L=213
1007-12	Stĺpik	2	204 79 64 12	L=114,5
1007-13	Stĺpik	2	204 79 64 13	L=122,5
1007-14	Stĺpik	2	204 79 64 14	L=147,5
1007-15	Stĺpik	2	204 79 64 15	L=161,5
1007-16	Stĺpik	2	204 79 64 16	L=168,5
1007-17	Stĺpik	2	204 79 64 17	L=184,5

Poz.	Názov	ks	PNm	Poznámky
1008	Príruba	1	204 80 60 00	Ø80 t=110
1009	Príruba	1	204 81 20 00	Ø57,15 t=110
1010	Príruba	1	204 81 33 00	Ø65,15 t=110
1011	Príruba	1	204 81 33 98	Ø47 t=110
1012	Teleso adaptéra	1	204 79 49 00	
1013	Rúrka dorazová	1	204 79 51 00	
1014	Uzáver	1	204 79 53 00	
1015	Puzdro upevňov.	1	204 79 54 00	
1016-1	Podložka	1	204 79 52 01	S 2
1016-2	Podložka	1	204 79 52 02	S 3
1016-3	Podložka	1	204 79 52 03	S 0,2
1016-4	Podložka	1	204 79 52 04	S 1
1017	Rúrka dištančná	1	204 79 61 00	S 13,8
1018-1	Kotúč dorazov	1	204 98 17 01	s elektronikou
1019	Manžeta	1	604 79 63 00	
1020	Dorazová trubka	1	204 98 15 50	s elektronikou
1021	Skrutka M3x5	1	663 11 13 61	STN 02 1181.25
1022	Ložisko 16004	2	663 24 31 44	STN 02 4630
1023-1	Matica, L=53	1	204 79 50 01	nad 1900 do 25
1023-2	Matica, L=63	1	204 79 50 02	do 1900 do 25
1023-3	Matica, L=60	1	204 79 50 03	nad 1900 do 32
1023-4	Matica, L=68	1	204 79 50 04	do 1900 do 32
1023-5	Matica, L=67	1	204 79 50 05	do 42
1024	Hrebeň ozubený	1	204 81 29 00	
1025	Príruba	1	204 79 56 00	
1026	Skrutka	1	204 79 55 00	
1026-1	Skrutka	1	204 79 55 01	
1026-2	Skrutka	1	204 79 55 02	
1027	Kolík 3x10	1	663 11 20 85	STN 02 2156
1028-9	31,5x16,3x1,5	9	663 15 21 43	1900/2000-25,6
1028-12	31,5x16,3x1,5	12	663 15 21 43	2880/3100-28,8
1029-10	31,5x16,3x1,25	10	663 15 21 44	1440/1580-27,8
1029-9	31,5x16,3x1,25	9	663 15 21 44	950/1000-25,2
1030-6	31,5x16,3x0,8	6	663 15 21 45	630/710-27,4
1030-11	31,5x16,3x0,8	11	663 15 21 45	360/400-25,6
1031-8	31,5x16,3x2	8	663 15 21 51	4500/4800-26
1032-9	31,5x16,3x1,75	9	663 15 21 50	3800/4000-27,1
1033	Príruba	1	204 79 65 00	ISO Ø35H9

Poz.	Skrutka zostava	Skrutka	Poznámka
186-1	224 75 33 01	204 79 55 00	1026
186-2	224 75 33 02	204 79 55 01	1026-1
186-3	224 75 33 03	204 79 55 02	1026-2



# 187 Ozubené prevody ST 0



Poz.	Názov	ks	PNm	Poznámky
128	Dvojkoleso-2	1	224 74 61 00	viď rozpis pol. 128
187	Ozubené prevody	1	fikt. zostava	špec. textom
188	Dvojkoleso-3	1	224 75 37 00	viď rozpis pol. 188
189	Dvojkoleso	1	fikt. zostava	špec. textom
512	Skrutka M3x8	1	663 11 11 63	STN 02 1131.25
570	Podložka 3	1	663 11 17 29	STN 02 1740.05
572	Kolík 2x10	1	663 11 19 51	STN 02 2156
661	Pero 4h9x4x10	1	663 15 21 25	STN 02 2562
807-1	Podložka	1	204 78 86 01	
807-2	Podložka	1	204 78 86 02	
808	Koleso 3	1	204 78 74 00	viď rozpis pol. 128
809	Pastorok 2	1	204 78 79 00	viď rozpis pol. 128
809-1	Pastorok 2	1	204 78 79 01	viď rozpis pol. 128
810	Puzdro GSM 0507-08	2	663 45 21 97	128-6 až 128-10
812	Pružina	1	644 17 55 00	
813	Ihla 15x34,8	1	663 24 91 02	STN 02 3685

Poz.	Názov	ks	PNm	Poznámky
1034	Hriadeľ	1	204 79 22 00	
1034-1	Hriadeľ	1	204 79 22 01	s regulátorom Regada
1035	Koleso 4	1	204 79 27 00	viď rozpis pol. 188
1036	Koleso 4	1	204 79 28 00	viď rozpis pol. 188
1037	Koleso 4	1	204 79 29 00	viď rozpis pol. 188
1038	Pastorok 3	1	204 79 31 00	viď rozpis pol. 188
1039	Pastorok 3	1	204 79 32 00	viď rozpis pol. 188
1040	Koleso 3	1	204 79 26 00	viď rozpis pol. 128
1041	Puzdro KU 0405	3	663 24 31 32	128-1 až 128-5
1042	Koleso 2	1	204 79 25 00	
1043	Pastorok 1	1	204 79 30 00	
1044	Pero 3h9x3x20	1	663 15 20 73	STN 02 2562
1045	Kružok poistný 20	1	663 11 17 97	STN 02 2930
1046	Koleso 1	1	204 79 24 00	
1047	Krytka	1	204 79 90 00	
1048	Podložka 3,2	1	663 11 16 80	STN 02 1702.15


## Rozpis položky 188

Poz.	Dvojkoleso-3	SMR	SM	1035÷1037	1038÷1039
188-1	224 75 37 01	4	5	204 79 27 00	204 79 31 00
188-2	224 75 37 02	8	10	204 79 28 00	204 79 31 00
188-3	224 75 37 03	16	20	204 79 28 00	204 79 32 00
188-4	224 75 37 04	32	40	204 79 29 00	204 79 32 00
188-5	224 75 37 05		16	204 79 28 02	204 79 31 00

## Rozpis položky 128

Poz.	Dvojkoleso-2	SMR	SM	808, 1042	809, 809-1
128-1	224 74 61 01	4	5	204 78 74 00	204 78 79 00
128-2	224 74 61 02	8	10	204 79 26 00	204 78 79 00
128-2	224 74 61 02	16	20	204 79 26 00	204 78 79 00
128-2	224 74 61 02	32	40	204 79 26 00	204 78 79 00
128-2	224 74 61 02		16	204 79 26 00	204 78 79 00
128-3	224 74 61 03	4	5	204 78 74 00	204 78 79 01
128-4	224 74 61 04	8	10	204 79 26 00	204 78 79 01
128-4	224 74 61 04	16	20	204 79 26 00	204 78 79 01
128-4	224 74 61 04	32	40	204 79 26 00	204 78 79 01
128-4	224 74 61 04		16	204 79 26 00	204 78 79 01

# 191 Jednotka PSV



Poz	Názov	ks	PNm	Poznámky
191	Jednotka PSV	1	224 75 65 00	viď rozpis 191
429	Kružok 5	1	663 11 20 49	STN 02 2929.02
516	Podložka 2,2	2	663 11 25 09	STN 02 1703.15
517	Podložka 2,2	2	663 11 27 46	STN 02 1744.05
526	Vysielač	1	664 05 18 12 664 05 18 13 664 05 18 14 664 05 18 15 664 05 18 16 664 05 18 20 664 05 18 21 664 05 18 23 664 05 18 24 664 05 18 25 664 05 18 27	RP19 1x100 RP19 1x200 RP19 2x100 RP19 2x200 RP19 1x1000 MUP1350 R2x100 MUP1350 R100 MUP1350 R2x2000 MUP1350 R2000 RP19 2x2000 RP19 1x2000
	viď rozpis 191			
	Špecifikovať podľa požiadavky zákazníka			
572	Kolík 2x10	1	663 11 19 51	STN 02 2156 pri vyhotovení s vysielačom
578	Štítok S3	1	604 68 09 03	viď rozpis 191
580	Štítok S5	1	604 68 09 05	viď rozpis 191
581	Štítok S6	1	604 68 09 06	viď rozpis 191
610	Kružok 8	X	663 11 28 52	STN 02 2930
918	MSP DB 6C-A1 LB	X	664 05 14 66	ks - viď rozpis 191
919	Vačka	X	204 79 43 00	ks - viď rozpis 191
1076	Pastorok vysielača	1	204 80 68 00	viď rozpis
1077	Pastorok vysielača	1	204 73 02 00	viď rozpis
1078	Pastorok vysielača	1	204 70 72 00	viď rozpis
1079	Koleso vysielača	1	204 81 23 00	viď rozpis
1080	Pastorok náhonu	1	204 81 22 00	viď rozpis
1081	Puzdro PJ	1	224 75 81 00	viď rozpis
1082	Skrutka M2x10	2	663 11 11 51	STN 02 1131.25
1083	Skrutka M2x20	2	663 11 19 62	STN 02 1131.25
1084	Skrutka M2x23,5	2	204 80 64 00	STN 02 1131.25
1085	Podložka izolačná	X	204 70 36 00	ks - viď rozpis 191

191 224 75 65 XX	Zdvih	526 Typ vysielača podľa požiadavky zákazníka	1076-2 1076-1 1077 1078 Pastorok vysielača	1079 204 81 23 XX	1080 204 81 22 XX	1081 Puzdro PJ	1082 Skrutka M2x10	1083 Skrutka M2x20	1084 Skrutka M2x23,5	1085 Podložka izolačná	918,919,610 MSP DB 6C-A1 LB Vačka, Kružok 8	572 Kolík 2x10	578 Štítok S3	580 Štítok S5	581 Štítok S6		
01	8;10;12,5;16	bez vysielača, pastorku a kolesa		01		2 24758103	2			2	1		1				
02	20,25			08			2				2	1		1			
03	8;10;12,5;16			02				2			3	2			1	1	
04	20,25			09				2			3	2			1	1	
05	8;10;12,5;16			03						2	4	3			1	1	1
06	20,25			10						2	4	3			1	1	1
07	8	RP19 1x100, RP19 2x100 RP19 1x200, RP19 2x200 RP19 1x1000 RP19 1x2000, RP19 2x2000 MUP1350 R100, MUP1350 R2x100 MUP1350 R2000, MUP1350 R2x2000	204 80 68 02	03	04	2 24758103											
08	10		204 80 68 01	03	04												
09	12,5		204 73 02 00	02	04												
10	16		204 70 72 00	01	04												
11	20		204 73 02 00	02	11												
12	25		204 70 72 00	01	12												
13	8		204 80 68 02	03	05			2				2	1		1		
14	10		204 80 68 01	03	05			2				2	1		1		
15	12,5		204 73 02 00	02	05			2				2	1		1		
16	16		204 70 72 00	01	05			2				2	1		1		
17	20		204 73 02 00	02	12			2				2			1		
18	25		204 70 72 00	01	12			2				2			1		
19	8		204 80 68 02	03	06				2			3				1	1
20	10		204 80 68 01	03	06				2			3				1	1
21	12,5		204 73 02 00	02	06				2			3				1	1
22	16		204 70 72 00	01	06				2			3				1	1
23	20		204 73 02 00	02	13				2			3				1	1
24	25		204 70 72 00	01	13				2			3				1	1
25	8		204 80 68 02	03	07					2		4			1	1	1
26	10		204 80 68 01	03	07					2		4			1	1	1
27	12,5		204 73 02 00	02	07					2		4			1	1	1
28	16		204 70 72 00	01	07					2		4			1	1	1
29	20		204 73 02 00	02	14					2		4	1		1	1	1
30	25		204 70 72 00	01	14					2		4	1		1	1	1