




Katalóg náhradných dielov

Typ SP 0.1, t.č. 331









150 Elektrický servopohon jednotáčkový Typ SP 0.1



Poz	Názov	ks	PNm	Poznámky
150	ES - prírubca	1	fiktívna zost.	špec. podľa objednávky
150	ES - veľká páka	1	fiktívna zost.	špec. podľa objednávky
150	ES - malá páka	1	fiktívna zost.	špec. podľa objednávky
151	Ovládacia doska - OV	1	fiktívna zost.	špec. podľa objednávky
152	Ovládacia doska - CPT	1	fiktívna zost.	špec. podľa objednávky
153	Prevod prírubový	1	fiktívna zost.	špec. podľa objednávky
154	Prevod stojančekový	1	fiktívna zost.	špec. podľa objednávky
162	Vrchný kryt	1	224 77 18 00	viď rozpis
367	Skrutka M5x14	4	663 11 12 10	STN 02 1131.25
406	Podložka 5,3	4	663 11 16 91	STN 02 1702.15
486	Podložka 5	4	663 11 17 32	STN 02 1740.05
961	Skrutka M5x20	4	663 11 20 71	STN 02 1143.55
980	Tesnenie krytu	1	604 70 90 00	

151-152 Ovládacia doska ES SP 0.1


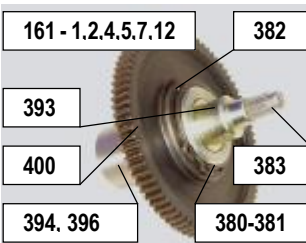








177	Doska prevodu	Vyhotovenie s brzdou	360	361	358
177-1	204 85 99 01	bez rozpojenia prevodu 10, 20 s/90	360-1	-	-
177-2	204 85 99 02	bez rozpojenia prevodu ostatné s/90	360-2	-	358
177-3	204 85 99 03	s rozpojením prevodu 10, 20 s/90	360-1	361	-
177-3	204 85 99 04	s rozpojením prevodu ostatné s/90	360-2	361	358

Poz	Názov	ks	PNm	Poznámky
151	Ovládacia doska - odporový vysielateľ	1	fiktívna zost.	s motorom SM
152	Ovládacia doska - kapacitný vysielateľ	1	fiktívna zost.	s motorom SM
155	Elektromotor	1	224 77 10 00	viď rozpis v 155
165-1	Svorkovnica zostava	1	224 77 17 01	
166	Doska s kondenzátormi	1	224 77 28 00	viď rozpis v 166
168	Polohová jednotka	1	224 77 31	viď rozpis v 168
177	Doska prevodu	1	224 77 09 00	viď rozpis
350	Doska izolačná	1	204 86 46 00	
351	Rúrka dištančná	2	204 86 27 01	
352	Štítok svorkovnice	1	204 86 17 00	
353	Držiak svorkovnice	1	204 83 42 00	
354	Skrutka M3x10	1	663 11 19 38	STN 02 1185.25
355	Matica M3	1	663 11 15 38	STN 02 1403.25
356	Klinec 1,85x6,35	2	663 11 10 02	BN 896
357	Puzdro	2	662 83 20 87	GFM-10216-06
360-2	Listová pružina 2	1	204 86 01 02	ostatné s/90 ^U
360-1	Listová pružina 2	1	204 86 01 01	10,20 s/90 ^U
359	Zálisok	2	204 86 05 00	
361	Listová pružina	1	204 79 03 00	
362	Doska prevodu	1	204 85 99 00	
363	Skrutka M2x8	2	663 11 11 50	STN 02 1131.25
364	Odpor výhrevný WH	1	663 71 08 93	WH 10 5 K
365	Skrutka M4x35	2	663 11 12 01	STN 02 1131.25
366	Skrutka M4x8	4	663 11 11 88	STN 02 1131.25
449	Podložka 4	1 2	663 111 731	STN 02 1740.05
502	Podložka 4,3 Ms	1	663 11 85 90	STN 02 1702.57
510	Skrutka M4x20	3	663 11 11 95	STN 02 1131.25
516	Podložka 2,2	2	663 11 27 46	STN 02 1744.05
519	Svorkovnica EKL 0E	2	663 45 67 10	DS PA 2,5M
520	Skrutka M2,5x12	4	663 11 25 00	STN 02 1131.25
520	Skrutka M2,5x12	4	663 11 25 00	STN 02 1131.25
570	Podložka 3	3	663 11 17 29	STN 02 1740.05
570	Podložka 3	8	663 11 17 29	STN 02 1740.05
574	Tepelný spínač pre 250 VAC, +30 0C	1	663 45 30 61	typ 2455R-T850-B226 M5x0,8-8
580	Štítok S5	1	604 68 09 05	
581	Štítok S6	1	604 68 09 06	
610	Kružok poistný 8	5	663 11 28 52	STN 02 2930
613	Skrutka M3x6	2	663 11 11 60	STN 02 1131.25
782	Skrutka M4x10	3	663 11 11 89	STN 02 1131.25
829	Kábelové oko	1	663 45 63 45	761003-4
921	Štítok	1	604 81 19 00	ochr. uzemnenia
526	Vysielateľ	1	664 05 18 12 664 05 18 13 664 05 18 14 664 05 18 15 664 05 18 16 664 05 18 20 664 05 18 21 664 05 18 23 664 05 18 24 664 05 18 25 664 05 18 27 664 05 14 99	RP19 1x100 RP19 1x200 RP19 2x100 RP19 2x200 RP19 1x1000 MUP1350 R2x100 MUP1350 R100 MUP1350 R2x2000 MUP1350 R2000 RP19 2x2000 RP19 1x2000 Kapacitný CPT 1

153 - 154

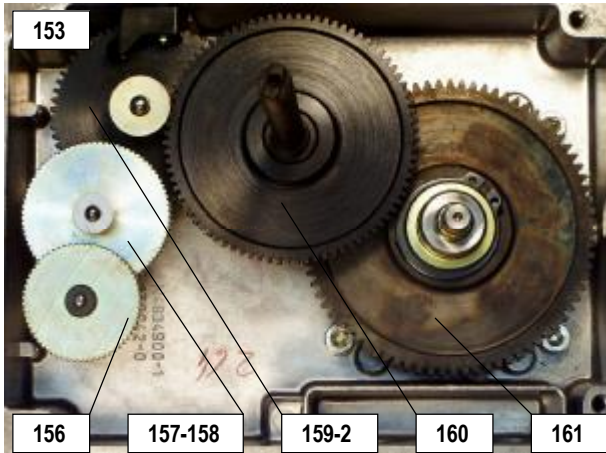
Silový prevod ES SP 0.1




Poz.	Názov	ks	PNm	Poznámky	Poz.	Názov	ks	PNm	Poznámky
132-1	Gombík prepínací	1	224 747 401		397	Hriadeľ výstupný	1	204 85 94 00	viď rozpis
153	Silový prevod - stoj. vyh	1	224 77 07 00	špec. textom	398	Hriadeľ výstupný	1	204 85 93 00	viď rozpis
154	Silový prevod - prír. vyh	1	224 77 08 00	špec. textom	399	Hriadeľ výstupný	1	204 85 95 00	viď rozpis
156	Dvojkoleso 4	1	224 77 11 00	viď rozpis	400	Koleso 1	1	204 85 87 00	viď rozpis
157	Dvojkoleso 3	1	224 77 12 00	viď rozpis	483	Ryhovaný kliniec	2	663 111 904	BN 896 2,49x4,76
158	Dvojkoleso 3	1	224 76 10 00	viď rozpis	484	Oko kábelové	1	663 45 63 46	5.3.7610
159-2	Dvojkoleso 2	1	224 76 09 02		486	Podložka 5	5	663 11 17 32	STN 02 1740.05
160	Dvojkoleso 1	1	224 77 13 00	viď rozpis	487-2	Štítok zemniaci	1	604 792 002	
161	Hriadeľ výstupný	1	224 77 14 00	viď rozpis	491	Vývodka kábelová	2	663 45 70 13	MBF 20x1,5 0B
162	Vrchný kryt zostava	1	224 77 18 00	viď rozpis	627	Skrutka M5x16	4	663 11 17 61	STN 02 1143.55
163	Vrchný kryt podzost.	1	224 76 53 00	viď rozpis	806-7	Typový štítok	1	204 86 78 07	
164	Príruba zostava	1	224 77 15 00	viď rozpis	820-1	Hriadeľ	1	204 79 06 01	
172-2	Kryt spodný zost.	1	224 76 13 02	bez RP pre BP 16	821-1	Gombík prepínací	1	204 79 07 01	
172-3	Kryt spodný zost.	1	224 76 13 03	s RP pre BP 16x14	822	Kolik2x5	1	663 11 29 74	STN 02 2156
172-4	Kryt spodný zost.	1	224 76 13 04	bez RP pre M20	823	Páčka	1	604 79 04 00	
172-5	Kryt spodný zost.	1	224 76 13 05	s RP pre M20x1,5	824	Kružok poistný 3,2	1	663 11 17 20	STN 02 2929.02
358	Puzdro	1	204 97 28 00		825	Kružok tesniaci 6x2	1	662 73 20 50	STN 029281.2
368	Skrutka M5x10 Ms	1	663 11 81 09	STN 02 1131.87	827-1	Štítok R.O.	1	604 80 28 01	
369	Valček ihlový 3x23,8	1	663 24 90 99	STN 02 3695	832-2	Vložka	2	204 83 50 02	
370	Valček ihlový 4x29,8	1	663 24 90 98	STN 02 3695 bez RO	834	Puzdro GSM 1012-10	1	662 832 075	
371	Valček ihlový 4x39,8	1	663 24 91 00	STN 02 3695	982-2	Kryt spodný	1	204 83 50 02	bez RP s BP 16
372-1	Štítok SP 0.1	1	604 86 03 01		982-3	Kryt spodný	1	204 83 50 03	s RP a s BP 16
373	Valček ihlový	1	663 24 90 97	bez RO	982-5	Kryt spodný	1	204 83 50 05	bez RP s M 20
374	Podložka	1	204 86 70 00		982-6	Kryt spodný	1	204 83 50 06	s RP a s M 20
375	Valček pri RO úp 5x44,8	1	204 86 00 00	PNm 663249101	983	Puzdro GFM-0304-05	2	663 45 21 96	
376	Pružina	1	604 50 87 00		984-1	Pastorok 4	1	204 85 43 01	
380	Kružok poistný 30	1	663 11 18 02	pre 161-5,7,12	985	Koleso 5	1	204 85 90 00	viď rozpis
381	Kružok poistný 25	1	663 11 17 99	pre 161-1,2,4	986	Pastorok 3	1	204 83 56 00	viď rozpis
382	Pero 6x6x25	1	663 15 20 39	STN 02 2562	987	Koleso 4	1	204 71 24 00	viď rozpis
383	Hriadeľ náhonu	1	204 86 33 00		988	Koleso 4	1	204 71 23 00	viď rozpis
386	Puzdro	1	663 24 31 63	2520 KX 22	989	Koleso 4	1	204 85 89 00	
387	Puzdro	1	663 24 31 62	2515 KX 22	990	Puzdro GFM-0405-06	2	663 45 21 93	
388	Puzdro	1	663 24 31 72	2020 KX 22	991	Puzdro GSM-0405-06	1	663 45 21 98	
390	Vývodka BP 16x14	2	663 45 70 16	pôvodné riešenie	992	Pastorok 2	1	204 83 55 00	viď rozpis
391	Podložka	2	204 70 61 07		993	Koleso 3	1	204 83 52 00	viď rozpis
393-1	Hriadeľ	1	204 85 96 01	pre 161-1,2,4	994	Puzdro GFM-0507-05	2	663 45 21 94	
393-2	Hriadeľ	1	204 85 96 02	pre 161-5,7,12	995	Puzdro GSM-0507-08	1	663 45 21 97	
394	Hriadeľ výstupný	1	204 85 91 00	viď rozpis	996	Koleso 2	1	204 85 88 00	viď rozpis
395	Hriadeľ výstupný	1	204 86 69 00	viď rozpis	997	Pastorok 1	1	204 86 02 00	viď rozpis
396	Hriadeľ výstupný	1	204 85 92 00	viď rozpis	998	Kolik 4x25	1	663 11 29 99	STN 02 2150.2

153-154-T

Tabuľka silového prevodu SP 0.1



156



157

158



159-2



160-2

160-1



161-1.2.4



161-5.7.12



161-3.8.9



161-6.10





161-11



164

156	156	984	985	s/90°Nm
	Dvojkoleso-4	Pastorok 4	Koleso 5	AC
156-1	224 77 11 01	204 85 43 01	204 85 90 01	40, 60
156-2	224 77 11 02		204 85 90 02	80
156-3	224 77 11 03		204 85 90 03	120
156-4	224 77 11 04		204 85 90 04	160
156-5	224 77 11 05		204 85 90 05	60/50 Nm
156-6	224 77 11 06		204 85 90 06	80/50 Nm
157	157	986	987,988,989	s/90°
s RP	Dvojkoleso-3	Pastorok 3	Koleso 4	AC
157-1	224 77 12 01	204 83 56 02	204 71 24 01	10
157-2	224 77 12 02	204 83 56 02	204 71 23 01	20
157-3	224 77 12 03	204 83 56 01	204 85 89 00	40,60,80,120
158	158	986	987,988,989	s/90°
bez RP	Dvojkoleso-3	Pastorok 3	Koleso 4	AC
158-6	224 76 10 06	204 83 56 00	204 71 24 01	10
158-7	224 76 10 07	204 83 56 00	204 71 23 01	20
158-11	224 76 10 11	204 83 56 03	204 85 89 00	ostatné s/90°
159	159	992	993	s/90°
	Dvojkoleso-2	Pastorok 2	Koleso 3	AC
159-2	224 76 09 02	204 83 55 02	204 83 52 01	všetky s/90°
160	160	997	996	
	Dvojkoleso-1	Pastorok 1	Koleso 2	
160-1	224 77 13 01	204 86 02 03	204 85 88 00	bez ruč. ovl
160-2	224 77 13 02	204 86 02 04	204 85 88 00	s ruč. ovl
161	161	394 ÷ 399	393	400
	Hriadeľ výst.	Hriadeľ výst.	Hriadeľ	Koleso 1
161-1	224 77 14 01	204 85 91 01	204 85 96 01	204 85 87 01
161-2	224 77 14 02	204 85 91 02	204 85 96 01	204 85 87 01
161-3	224 77 14 03	204 86 69 00	-	204 85 87 03
161-4	224 77 14 04	204 85 91 03	204 85 96 01	204 85 87 01
161-5	224 77 14 05	204 85 92 01	204 85 96 02	204 85 87 02
161-6	224 77 14 06	204 85 94 04	-	204 85 87 03
161-7	224 77 14 07	204 85 92 02	204 85 96 02	204 85 87 02
161-8	224 77 14 08	204 85 93 01	-	204 85 87 03
161-9	224 77 14 09	204 85 93 03	-	204 85 87 03
161-10	224 77 14 10	204 85 94 05	-	204 85 87 03
161-11	224 77 14 11	204 85 95 01	-	204 85 87 03
161-12	224 77 14 12	204 85 92 04	204 85 96 02	204 85 87 02
161-13	224 77 14 13	204 85 94 03	-	204 85 87 03
161-14	224 77 14 14	204 85 92 05	204 85 96 02	204 85 87 02
161-15	224 77 14 15	204 85 92 06	204 85 96 02	204 85 87 02
161-16	224 77 14 16	204 85 93 10	-	204 85 87 03
173	173	392	391	164-5
	Pákový adaptér	Malá páka	Veľká páka	Príruba
173-1	fiktívna zostava	204 82 53 00		224 77 15 05
173-2	fiktívna zostava		204 76 05 00	224 77 15 05
164	164	389	386÷388	384,385
	Príruba	Príruba	Puzdro	Kružok
164-1	224 77 15 01	204 85 97 01	2020 KX22	24x20
164-2	224 77 15 02	204 85 97 02	2020 KX22	24x20
164-3	224 77 15 03	204 85 97 03	2515 KX22	33x25
164-4	224 77 15 04	204 85 97 04	2515 KX22	33x25
164-5	224 77 15 05	204 85 97 05	2520 KX22	-


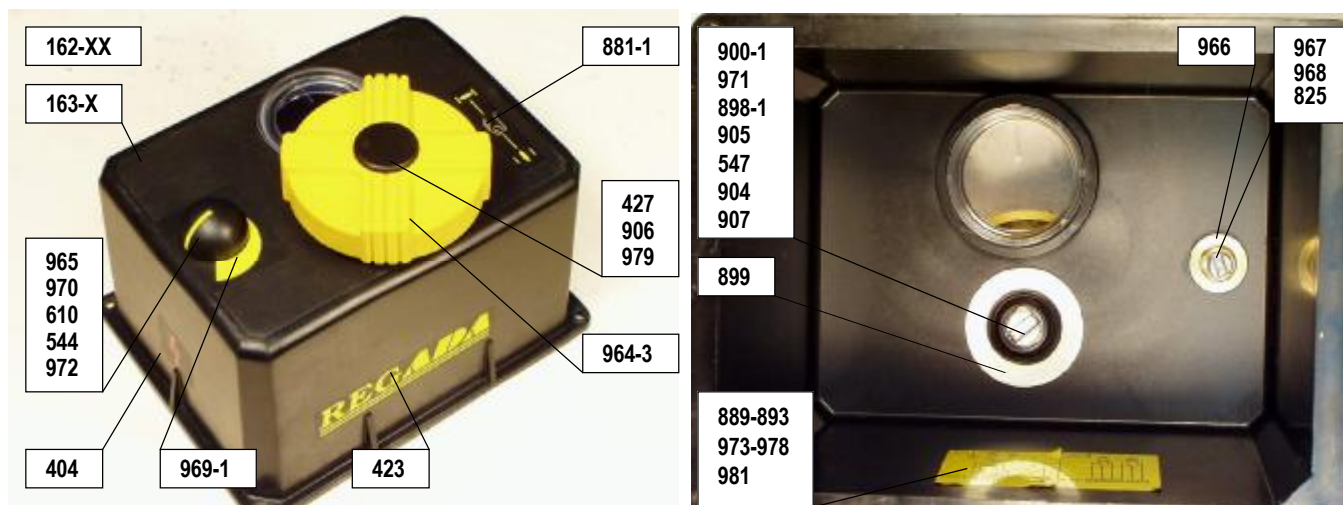
155-166 Elektromotor + Kondenzátor ES SP 0.1



Poz	Názov	ks	PNm	Poznámky
155	Elektromotor AC	1	224 77 10 00	viď rozpis
166	Doska s kondenzátormi	1	224 77 28 00	viď rozpis
167-1	Doska s očkami	1	224 77 27 01	230 V AC
167-2	Doska s očkami	1	224 77 27 02	24 V AC
334	Elektromotor SM 6443 R-375/1	1	663 59 23 96	110 V AC
335	Elektromotor SM 6443 R-375/1	1	663 59 23 81	230 V AC
336	Elektromotor SM 6443 R-375/1	1	663 59 23 80	230 V AC
337	Elektromotor SM 6443 R-375/S2/1	1	663 59 23 79	230 V AC
338	Kondenzátor TF 009 47 U M	1	663 54 00 31	
339	Kondenzátor MKT 209 470NJ	1	663 54 03 03	
340	Kondenzátor MKT 209 47 N J	1	663 54 03 02	
341	Kondenzátor MKT 209 220NJ	1	663 54 03 01	
342	Kondenzátor MKT 209 330NJ	1	663 54 03 00	
343	Kondenzátor MKT 205 6 U 8J	1	663 54 02 94	
344	Kondenzátor T 012 100U-TM	1	663 54 00 30	
345	Doska kondenzátora horná	1	204 86 87 00	24 V AC
346	Pastorok	1	204 80 02 00	
347	Pastorok	1	204 85 86 00	viď rozpis
348-1	Štítok s číslom 1	1	604 84 84 01	
348-19	Štítok s číslom 19	1	604 84 84 19	
348-23	Štítok s číslom 23	1	604 84 84 23	
349	Držiak kondenzátora	1	204 86 20 00	230 V AC
565	Oko pájacie lemovacie 2,5x2,5	3	663 45 61 16	NTN 013B
937	Elektromotor SMR 300-300	1	663 59 23 46	230 V AC
939	Elektromotor SMR 300-300	1	663 59 23 01	24 V AC
940	Elektromotor SM 5022R-375/S2	1	663 59 23 82	230 V AC
942	Elektromotor SM 5022R-375/S2	1	663 59 24 37	24 V AC
952	Kondenzátor 300.047, 150 NF	2	663 54 03 04	600 VAC
953	Kondenzátor MKT 205 15 U J	2	663 54 02 93	

155	90°	Nm	155 Elektromotor AC zostava	347-346 Pastorok	334+337, 937,939, 940,942 Elektromotor AC	166 Doska s kondenzátormi 224 77 28 XX 338+344, 952-953 Kondenzátor
155-1	10	16	224 77 10 01	204 85 86 01	230 V AC	SM 6443 R-375/S2/1 224 77 28 02 - 0,470 µF: Kondenzátor MKT 209 470 N J
155-2	20	32	224 77 10 02	204 85 86 02		SM 6443 R-375/1 224 77 28 06 - 0,330 µF: Kondenzátor MKT 209 330 N J
155-3	40	32	224 77 10 03	204 85 86 03		SM 6443 R-250/1 224 77 28 01 - 0,267 µF Kondenzátor MKT 209 47 N J + Kondenzátor MKT 209 220 N J
155-4	60	32	224 77 10 04			SM 5022 R-375 224 77 28 04 - 0,300 µF 2x Kondenzátor 300.047,150N F
155-5	80	32	224 77 10 05	204 85 86 04		SMR 300-300 224 77 28 05 - 0,165 µF, Súčasť motora
155-6	120	32	224 77 10 06	204 85 86 05		
155-7	160	32 50	224 77 10 07	204 85 86 06		SM 6443 R-375/S2/1 224 77 28 02 - 0,470 µF: Kondenzátor MKT 209 470 N J
155-8	40	50	224 77 10 08	204 85 86 03		SM 6443 R-375/1 224 77 28 06 - 0,330 µF: Kondenzátor MKT 209 330 N J
155-9	60	50	224 77 10 09	204 85 86 07		SM 6443 R-250/1 224 77 28 01 - 0,267 µF Kondenzátor MKT 209 47 N J + Kondenzátor MKT 209 220 N J
155-10	80	50	224 77 10 10	204 85 86 08		SM 5022 R-375 224 77 28 04 - 0,300 µF 2x Kondenzátor 300.047,150N F
155-11	120	50	224 77 10 11	204 80 02 00	24 V AC	SM 6443 R-375/S2/1
155-12	10	16	224 77 10 12	204 85 86 01		SM 6443 R-375/1
155-13	20	32	224 77 10 13	204 85 86 02		SM 6443 R-250/1
155-14	40	32	224 77 10 14	204 85 86 03		SM 5022 R-375 224 77 28 08 - 15 µF, Kondenzátor MKT 205 15U J
155-15	60	32	224 77 10 15			SMR 300-300
155-16	80	32	224 77 10 16	204 85 86 04		SMR 300-300 224 77 28 03 - 13,6 µF, 2x Kondenzátor MKT 205 6 U 8 J
155-17	120	32	224 77 10 17	204 85 86 05		
155-18	160	32 50	224 77 10 18	204 85 86 06		SM 6443 R-375/S2/1
155-19	40	50	224 77 10 19	204 85 86 03		SM 6443 R-375/1
155-20	60	50	224 77 10 20	204 85 86 07		SM 6443 R-250/1
155-21	80	50	224 77 10 21	204 85 86 08	SM 5022 R-375 224 77 28 08 - 15 µF, Kondenzátor MKT 205 15U J	
155-22	120	50	224 77 10 22	204 80 02 00	110 V AC	SM 6443 R-375/S2/1
155-23	10	16	224 77 10 23	204 85 86 01		SM 6443 R-375/1 224 77 28 09 - 1,47 µF Kondenzátor T 012 100U - TM + Kondenzátor TF 009 47 U M
155-24	20	32	224 77 10 24	204 85 86 02		SM 6443 R-250/1
155-25	40	32	224 77 10 25	204 85 86 03		SM 5022 R-375
155-26	60	32	224 77 10 26			SMR 300-300
155-27	80	32	224 77 10 27	204 85 86 04		SMR 300-300
155-28	120	32	224 77 10 28	204 85 86 05		SM 6443 R-375/S2/1
155-29	160	32 50	224 77 10 29	204 85 86 06		SM 6443 R-375/1 224 77 28 09 - 1,47 µF Kondenzátor T 012 100U - TM + Kondenzátor TF 009 47 U M
155-30	40	50	224 77 10 30	204 85 86 03		SM 6443 R-250/1
155-31	60	50	224 77 10 31	204 85 86 07		SM 5022 R-375
155-32	80	50	224 77 10 32	204 85 86 08		
155-33	120	50	224 77 10 33	204 80 02 00		


162 Vrchný kryt zostava ES SP 0.1




Poz	Názov	ks	PNm	Poznámky
162-43	Vrchný kryt s R.K.	1	224 77 18 43	bez schémy zap.
162-44	Vrchný kryt bez R.K.	1	224 77 18 44	bez schémy zap.
163-1	Vrchný kryt podzostava	1	224 76 53 01	pre vyhotovenie bez ručného ovládania
163-2	Vrchný kryt podzostava	1	224 76 53 02	pre vyhotovenie s ručným ovládaním
402	Krúžok 42x2	1	662 73 21 07	STN 02 9281.2
404	Štítok výstražný	1	604 95 21 00	blesk
423	Štítok REGADA	2	604 95 34 00	
427	Zátka ø20	1	604 73 06 00	
544	Krúžok 4	2	663 11 17 22	STN 02 2929.02
547	Gulička 3	1	663 24 90 15	STN 02 3680
610	Krúžok poistný 8	1	663 11 28 52	STN 02 2930
825	Krúžok tesniaci 6x2	1	662 73 20 50	STN 02 9281
888-1	Štítok O - Z	1	604 93 26 01	
889	Schéma zapoj. Z21	1	204 83 79 00	
890	Schéma zapoj. Z22	1	204 83 80 00	
891	Schéma zapoj. Z23	1	204 83 81 00	
892	Schéma zapoj. Z257	1	204 96 61 00	
893	Schéma zapoj. Z19	1	204 83 77 00	
898-1	Teleso RO	1	204 79 99 01	
899	Podložka	1	204 79 98 00	
900-1	Hriadeľ RO	1	204 80 00 01	
904	Pružina	1	642 00 24 00	
905	Krúžok 25x2	1	662 73 20 24	STN 02 9281.2

Poz	Názov	ks	PNm	Poznámky
906	Podložka 4,3	1	663 11 17 41	STN 02 1726.15
907	Skrutka M4x6	1	663 11 13 73	STN 02 1185.25
962-1	Kryt vrchný	1	204 86 55 01	pre vyhotov. bez ručného ovládania
962-2	Kryt vrchný	1	204 86 55 02	pre vyhotov s ručným ovládaním
963	Priezor	1	694 65 92 00	
964-3	Koleso ručné	1	604 80 01 03	
965	Ukazovateľ	1	604 86 49 00	
966	Rúrka ukazovateľa	1	204 86 25 00	
967	Hriadeľ ukazovateľa	1	204 86 31 00	
968	Puzdro ukazovateľa	1	204 86 35 00	
969-1	Štítok ukazovateľa	1	604 86 50 01	
970	Pásik ukazovateľa	1	604 86 51 00	
971	Krúžok 14x10	1	662 73 21 46	STN 02 9280.2
972	Krúžok 11,8x1,8	1	662 73 21 90	STN 02 9283.2
973	Schéma zapojenia Z45	1	204 86 52 00	
974	Schéma zapojenia Z46	1	204 86 53 00	
975	Schéma zapojenia Z32	1	204 84 34 00	
976	Schéma zapojenia Z269	1	204 97 48 00	
977	Schéma zapojenia Z260	1		
978	Schéma zapojenia Z41	1	204 86 16 00	
979	Skrutka M4x6	1	663 11 18 39	STN 02 1131.25
981	Štítok SERVIS	1	204 98 21 00	



168 Polohová jednotka ES SP 0.1



169-1÷8: 170,324,
325,323,322,321
572,320,597,429
170: 176,327,326
176: 328,577



169-9÷16: 170,324,
325,323,322,321,572
320,597,429,913
170: 176,327,326
176: 328,577






Polohová jednotka Bez odporového vysielača		Uhol natočenia		Počet MSP		169 - 2247722 XX		171-1 Podpera s		Polohová jednotka S odporovým vysielačom		169 - 2247722 XX		171-2 Podpera		Polohová jednotka S kapacitným vysielačom		178 - 2247725 XX		171-3 Podpera s		
168 - 2247731XX										168 - 2247731XX						168 - 2247731XX						
168-1	01	60°	2	01						168-9	09	09				168-25	25	01				
168-2	02	90°	2	02						168-10	10	10				168-26	26	02				
168-3	03	120°	2	03						168-11	11	11				168-27	27	03				
168-4	04	360°	2	04				2247726 01		168-12	12	12				168-28	28	04				
168-5	05	60°	4	05						168-17	17	13				168-29	29	05				
168-6	06	90°	4	06						168-18	18	14				168-30	30	06				
168-7	07	120°	4	07						168-19	19	15				168-31	31	07				
168-8	08	360°	4	08						168-20	20	16				168-32	32	08				

Držiak PJ s kolesami bez a s odporovým vysielačom		Uhol natočenia		324 - 2048639XX		325 - 2048640XX		322 - 2048642XX		321 - 2048632XX		Držiak ... 169 - 2247722XX +178 - s kapac. vys 2247725XX		Uhol natočenia		324 - 2048639XX		325 - 2048640XX		322 - 2048642XX		321 - 2048632XX	
169 - 2247722XX												169 - 13											
169-1	01	60°	-	00	01	04						169-13	13	60°	-	00	01	03					
169-2	02	90°	01	-	02	02						169-14	14	90°	01	-	02	01					
169-3	03	120°	02	-	03	02						169-15	15	120°	02	-	03	01					
169-4	04	360°	03	-	04	02						169-16	16	360°	03	-	04	01					
169-5	05	60°	-	00	01	03						178-1	01	60°									
169-6	06	90°	01	-	02	01						178-2	02	90°									
169-7	07	120°	02	-	03	01						178-3	03	120°									
169-8	08	360°	03	-	04	01						178-4	04	360°									
169-9	09	60°	-	00	01	04						178-5	05	60°									
169-10	10	90°	01	-	02	02						178-6	06	90°									
169-11	11	120°	02	-	03	02						178-7	07	120°									
169-12	12	360°	03	-	04	02						178-8	08	360°									

Poz.	Názov	ks	PNm	Poznámky
168	Polohová jednotka	1	224 77 31 00	viď rozpis
169	Držiak PJ s kolesami	1	224 77 22 00	bez a s R viď roz
170	Držiak PJ s puzdrami	1	224 77 20 00	rovnaký
171-1	Podpera s puzdrom	1	224 77 26 01	bez vysielaca
171-2	Podpera s puzdrom	1	224 77 26 02	s odpor. vys.
171-3	Podpera s puzdrom	1	224 77 26 03	s kap. vys.
171-4	Podpera s puzdrom	1	224 77 26 04	pre elektroniku
176	Puzdro PJ zostava	1	224 77 19 00	bez a s odpor. v.
178	Držiak PJ s kolesami	1	224 77 25 00	CPT viď rozpis
311	Matica M6	2	663 11 15 49	STN 02 1401.25
312	Mikrospinač	4	664 05 17 38	
313	Matica ryhované M6	1	204 66 00 00	
314-6	Štítok s číslom S6	1	204 68 09 06	S6
314-5	Štítok s číslom S5	1	204 68 09 05	S5
314-4	Štítok s číslom S4	1	204 68 09 04	S4
314-3	Štítok s číslom S3	1	204 68 09 03	S3
315-5	Koleso-pre odpor. vys.	1	204 77 00 05	bez elektroniky
316-1	Rurka vodiaca	1	204 86 28 01	
316-2	Rurka vodiaca	1	204 86 28 02	pre 2 MSP
317-1	Doska izolačná	1	204 86 48 01	
317-2	Doska izolačná	8	204 86 48 02	
318-6	Podložka dištančná	1	204 70 95 06	
319	Podložka trecia	5	204 66 12 00	
320-6	Podložka dištančná	3	204 70 95 06	
321	Podložka trecia	5	204 66 12 00	
322	Koleso centrálne	1	204 86 42 00	viď rozpis
323-1	Svorník	2	204 86 24 01	pre 2 MSP
323-2	Svorník	2	204 86 24 02	pre 4 MSP
324	Koleso PJ	1	204 86 39 00	viď rozpis
325	Koleso PJ	1	204 86 40 00	pre 60°
326	Držiak PJ SP 0.1	1	204 86 19 00	
327	Puzdro centr. kolesa	1	204 86 43 00	
328	Puzdro PJ	1	204 86 34 00	
328	Puzdro PJ	1	204 86 34 00	
329	Pastorok	1	204 84 30 04	
330	Pastorok	1	204 73 04 00	
331	Puzdro MCM-12-02	1	662 83 20 88	IGLIDUR M250
332	Podpera	1	204 86 79 00	
333	Podpera	1	204 86 44 00	
429	Kružok poistný 5	1	663 11 20 49	STN 022929.02
550	Vačka	4	204 74 61 00	
570	Podložka 3	3	663 11 17 29	STN 02 1740.05
572	Kolík 2x10	1	663 11 19 51	STN 02 2156
577	Puzdro KU 8x6x8	1	663 24 31 18	KU 0608
586	Pružina tanierová	2	663 15 21 12	12,5x6,2x0,5x0,8
587	Podložka 6,4	1	663 11 16 92	STN 02 1702.15
597	Kružok poistný 6	1	663 11 17 23	STN 02 2929
610	Kružok poistný 8	1	663 11 28 52	STN 02 2930
694	Matica M3	2	663 11 15 37	STN 021401.25
911	Skrutka M3x8	1	663 11 11 63	STN 02 1131.25
913-1	Oporný stĺpik	1	204 86 22 01	4 MSP s odpor.v.
913-2	Oporný stĺpik	1	204 86 22 02	2 MSP s odpor.v.
526	Odporový vysieláč	1	664 05 18 12	RP19 1x100
526	Odporový vysieláč	1	664 05 18 14	RP19 2x100
526	Odporový vysieláč	1	664 05 18 16	RP19 1x1000
526	Odporový vysieláč	1	664 05 18 25	RP19 2x1000
526	Odporový vysieláč	1	664 05 18 13	RP19 1x200
526	Odporový vysieláč	1	664 05 18 15	RP19 2x200

174 Mechanické pripojenia ES SP 0.1



Poz	Názov	ks	PNm	Poznámky
011	Tiahlo TV 360	1	224 80 30 00	
136	Náboj	1	224 75 74 00	
137-0	Spojka zostava	1	224 A0 39 00	ø13/8
137-1	Spojka zostava	1	224 A0 39 01	14x14
137-2	Spojka zostava	1	224 A0 39 02	11x11
137-3	Spojka zostava	1	224 A0 39 03	ø18/14
137-6	Spojka zostava	1	224 A0 39 06	ø13/8
138-1	Tiahla TV 160	1	224 80 31 01	SP 0
175	Príruba zvarenc	1	224 11 28 00	
377	Pero 6x6x25	1	663 15 20 31	STN 02 2562
378	Krúžok tesniaci 33x25	1	662 73 21 61	STN 02 9280.1
379	Krúžok tesniaci 24x20	1	662 73 20 51	STN 02 9280.2
380	Krúžok poistný 30	1	663 11 18 02	STN 02 2930
381	Krúžok poistný 25	1	663 11 17 99	STN 02 2930
382	Pero 5x5x14	1	663 15 20 39	STN 02 2562
383	Hriadeľ náhonu	1	204 86 33 00	
386	Puzdro	1	663 24 31 63	2520 KX 22
387	Puzdro	1	663 24 31 62	2515 KX 22
388	Puzdro	1	663 24 31 72	2020 KX 22
389-1	Príruba	1	204 85 97 01	F03 pre 2020 KX22
389-2	Príruba	1	204 85 97 02	F04 pre 2020 KX22
389-3	Príruba	1	204 85 97 03	F04 pre 2515 KX22
389-4	Príruba	1	204 85 97 04	F05 pre 2515 KX22
389-5	Príruba	1	204 85 97 05	stoj.pre2520 KX22
394-1	Hriadeľ výstupný s dierou	1	204 85 91 01	ø20, □ 9x9, P-1234
394-2	Hriadeľ výstupný s dierou	1	204 85 91 02	ø20, 9x14, P-1234
394-3	Hriadeľ výstupný s dierou	1	204 85 91 03	ø20, □ 11x11, P-1234
395	Hriadeľ výstupný ø20/11x11	1	204 86 69 00	ø20, F03/04, P1234/C
396-1	Hriadeľ výstupný s dierou	1	204 85 92 01	ø25, 11x18, P-1234
396-2	Hriadeľ výstupný s dierou	1	204 85 92 02	ø25, □ 14x14, P-1234
396-4	Hriadeľ výstupný s dierou	1	204 85 92 04	ø25, 14x18, P-1234
397-1	Hriadeľ výstupný ø25/22	1	204 85 94 01	F04/05, P1234/D
397-5	Hriadeľ výstupný ø25/22	1	204 85 94 05	k stojanu P1235/B
398-1	Hriadeľ výstupný ø25/11x11	1	204 85 93 01	ø25, F05, P-1234/C
398-3	Hriadeľ výstupný ø25/11x11	1	204 85 93 03	ø25, pre P-1235/A
399-1	Hriadeľ výstupný drážko	1	204 85 95 01	ø25, pre P-1235/B
400-1	Koleso 1	1	204 85 87 01	otvor ø25, L=16
400-2	Koleso 1	1	204 85 87 02	otvor ø30, L=16
400-3	Koleso 1	1	204 85 87 03	otvor ø25, L=18
468	Páka	1	204 76 05 00	
469	Skrutka M10x35	1	663 11 14 09	STN 02 1143.55
472-1	Stojan	1	204 73 31 01	
478	Krúžok poistný 17	1	663 11 19 42	STN 02 2930
493	Puzdro	2	244 81 26 00	
494	Čap guľový	2	244 81 24 00	
495	Hlava	2	244 81 25 00	
496	Pružina	2	244 81 28 00	
501	Pružina	2	244 81 29 00	
850	Páka	1	204 82 53 00	
851	Náboj	1	204 82 51 00	
852	Čap	1	204 65 66 00	
853	Podložka	1	204 82 55 00	
856	Skrutka M4x16	1	663 11 11 93	
863-1	Vrchná príruba	1	204 94 50 01	
868	Skrutka M8x50	2	663 11 30 48	STN 02 1187
871	Hlava	1	244 81 32 00	
872	Spojka	1	244 81 34 00	
873	Puzdro	1	244 81 33 00	
874	Pružina	1	244 81 35 00	
875	Pružina	1	244 81 36 00	
876	Guľový čap	1	244 81 31 00	