






**REGADA** s. r. o., Strojnícka 7, Prešov

# Katalóg náhradných dielov

## Typ SP 0, t.č. 280




# 123 Elektrický servopohon jednotáčkový Typ SP 0



Poz	Názov	ks	PNm	Poznámky
124	Silový prevod	1	fiktívna zost.	špec. podľa obj.
139-1	Kryt nízky zost. bez RK	1	fiktívna zost.	podľa schémy zapoj.
139-2	Kryt vysoký zost. bez RK	1	fiktívna zost.	podľa schémy zapoj.
139-3	Kryt nízky zost. s RK	1	fiktívna zost.	podľa schémy zapoj.
139-4	Kryt vysoký zost. s RK	1	fiktívna zost.	podľa schémy zapoj.
139-5	Kryt nízky zost. s VRK	1	fiktívna zost.	podľa schémy zapoj.
140-1	Ručné ovládanie s VK	1	fiktívna zost.	s veľkým kolesom
140-2	Ručné ovládanie s MK	1	fiktívna zost.	s malým kolesom
141	Ovládacia doska	1	fiktívna zost.	špec. podľa obj.
404	Štítok výstražný	1	604 95 21 00	blesk
449	Podložka 4	3	663 11 17 31	STN 02 1740.05
504	Skrutka M4x6	1	663 11 11 88	STN 021131.25
509	Skrutka M4x12	3	663 11 11 90	STN 02 1131.25
511	Podložka 4,3	3	663 11 16 90	STN 02 1702.15
547	Gulička	1	663 24 90 15	STN 023680
855	Podložka 4,3	3	663 11 22 46	STN 02 1703.15
884-0	Kryt nízky TABOREN bez otvoru pre RK	1	604 79 13 00	TABOREN PC 58 C40-112 šedý - pôvodný
884-1	Kryt nízky MAKROLON bez otvoru pre RK	1	604 79 13 01	MAKROLON ČÍRY (PC) FBL 2407- pre vzorky
884-2	Kryt nízky PP - čierny bez otvoru pre RK	1	604 79 13 02	MODIFIKOVANÝ PP-PC 51 C40-1999 čierny, RAL 9005
885-0	Kryt vysoký TABOREN bez otvoru pre RK	1	604 83 93 00	TABOREN PC 58 C40-112 šedý - pôvodný
885-1	Kryt vysoký PP - čierny bez otvoru pre RK	1	604 83 93 01	MODIFIKOVANÝ PP-PC 51 C40-1999 čierny, RAL 9005

Poz	Názov	ks	PNm	Poznámky
886-0	Kryt nízky TAB. s otv.	1	604 80 05 00	na RK z 604791300
886-2	Kryt nízky PP s otvor.	1	604 80 05 02	na RK z 604791302
886-3	Kryt vysoký PP s otv.	1	604 80 05 03	na RK z 604839301
887	Štítok REGADA	1	604 95 35 00	
888-1	Štítok O - Z	1	604 93 26 01	
889	Schéma zapoj. Z21	1	204 83 79 00	ST 0, SP 0
890	Schéma zapoj. Z22	1	204 83 80 00	ST 0, SP 0
891	Schéma zapoj. Z23	1	204 83 81 00	ST 0, SP 0
892	Schéma zapoj. Z257	1	204 96 61 00	ST 0, SP 0
893	Schéma zapoj. Z19	1	204 83 77 00	SP 0
894	Schéma zapoj. Z40	1	204 85 81 00	SP 0
895	Schéma zapoj. Z218	1	204 94 84 00	SP 0
896	Schéma zapoj. Z216	1	204 94 19 00	SP 0
897	Tesnenie krytu	1	604 79 08 00	
898	Teleso RO	1	204 79 99 00	
899	Podložka	1	204 79 98 00	
900	Hriadeľ RO	1	204 80 00 02	
901	Koleso ručné veľké	1	204 80 01 03	
902	Koleso ručné malé	1	204 80 01 02	
903	Zátka ø20	1	204 73 06 00	
904	Pružina	1	642 00 24 00	
905	Krúžok 25x2	1	662 73 20 24	STN 02 9281.2
906	Podložka 4,3	1	663 11 17 41	STN 02 1726.15
907	Skrutka M4x6	1	663 11 13 73	STN 02 1185.25
908	Skrutka M4x12	4	663 11 13 79	STN 02 1143.55

# 124 Silový prevod ES SP 0







Poz.	Názov	Ks	PNm	Poznámky
125	Koleso 1	1	224 750 200	viď rozpis
126	Koleso 1	1	224 750 300	viď rozpis
127	Dvojkoleso-1	1	224 746 000	viď rozpis
128-3	Dvojkoleso-2	1	224 746 103	
129	Dvojkoleso-3	1	224 746 200	
130	Dvojkoleso-4	1	224 746 300	viď rozpis
131	Dvojkoleso-5	1	224 746 400	viď rozpis
132	Gombík prepínací	1	224 747 400	
133	Kryt spodný zost.	1	224 747 900	viď rozpis
134	Pastorok 1	1	224 750 600	bez R.O. s vys.
449	Podložka 4	2	663 111 731	STN 02 1740.05
483	Ryhovaný kliniec	2	663 111 904	BN 896 2,49x4,76
487-2	Štítok zemniací	1	604 792 002	
512	Skrutka M3x8	2	663 111 163	STN 02 1131.25
570	Podložka 3	3	663 111 729	STN 02 1740.05
572	Kolík 2x10	1	663 111 951	STN 02 2156
806-6	Typový štítok	1	204 867 806	SP 0
807-2	Krytka	1	204 799 002	
808	Koleso 3	1	204 787 400	
809-1	Pastorok 2	1	204 787 901	
811-2	Podložka	1	204 788 602	
810	Puzdro GSM 0507-08	2	663 452 197	
812	Pružina	1	644 175 500	
813	Ihla 5x34,8	1	663 249 102	STN 02 3685
814	Koleso 4	1	204 787 500	
815	Pastorok 3	1	204 788 000	
816	Koleso 5	1	204 787 600	
817	Pastorok 4	1	204 788 100	
818	Koleso 6	1	204 787 700	viď rozpis
819	Pastorok 5	1	204 788 200	viď rozpis

Poz.	Názov	ks	PNm	Poznámky
820	Hriadeľ	1	204 790 600	
821-1	Gombík prepínací	1	204 790 701	
822	Kolík 2x5	1	663 112 974	STN 02 2156
823	Páčka	1	604 790 400	
824	Krúžok poistný 3,2	1	663 111 720	
825	Krúžok tesniaci 6x2	1	662 732 050	
826-1	Štítok SP 0	1	604 802 600	
827-1	Štítok R.O.	1	604 802 800	
828	Krúžok tes. 24x20	1	662 732 051	STN 02 9280.1
829	Kábelové oko	1	663 456 345	761003-4
830	Skrutka Ms 4x8	1	663 118 125	STN 021131.87
831	Kryt spodný	1	204 796 800	viď rozpis
832-1	Vložka	3	204 673 001	
833	Vývodka kábelová	3	663 457 021	
834	Puzdro GSM 1012-10	2	662 832 075	
835	Puzdro MSM 0508-08	2	663 243 139	
836	Puzdro MSM 0508-05	2	663 243 141	
837	Puzdro 2015 KX22	1	663 243 142	
838	Puzdro MSM 0408-04	1	662 832 086	
839	Pastorok 1	1	204 787 800	viď rozpis
840	Pastorok 1	1	204 800 300	viď rozpis
841	Koleso 2	1	204 787 300	
842	Kolík 4x16	1	663 112 931	STN 02 2156
843	Koleso 6	1	204 798 400	
844	Koleso 5	1	204 798 300	
845	Pastorok vysielača	1	204 797 000	pre 24750600
846	Koleso 1	1	204 798 500	viď rozpis
847	Hriadeľ	1	204 798 600	viď rozpis
848	Koleso 1	1	204 798 700	viď rozpis





# 124-T

# Tabuľka ozubených kolies ES SP 0












	<b>131</b> Dvojkoleso-5	<b>819</b> Pastorok 5	<b>818, 843</b> Koleso 6	s/90° AC	s/90° 24 DC
<b>131-1</b>	224 746 401		204 787 701	160	
<b>131-2</b>	224 746 402	204 788 201	204 798 400	120	
<b>131-3</b>	224 746 403		204 787 702	80	
<b>131-4</b>	224 746 404	204 788 202	204 787 703		20
	<b>130</b> Dvojkoleso-4	<b>817</b> Pastorok 4	<b>816, 844</b> Koleso 5	s/90° AC	s/90° 24 DC
<b>130-1</b>	224 746 301		204 787 600	160,120 80,40	
<b>130-2</b>	224 746 302	204 788 100	204 798 300	20	
<b>130-3</b>	224 746 303		204 787 601		20
	<b>127</b> Dvojkoleso 1	<b>839,134,840</b> Pastorok 1	<b>841</b> Koleso 2	127-x do roku 2003 127-1 až 5 od 2003	
<b>127-1</b>	224 746 001	204 787 805		bez R.O. bez V	
<b>127-2</b>	224 746 002	224 750 600		bez R.O. s V	
<b>127-3</b>	224 746 003	204 800 307	204 787 300	s R.O. bez V	
<b>127-4</b>	224 746 004	204 800 308		s R.O. s V	
<b>127-5</b>	224 746 005	204 800 309		s R.O. s V a E	
<b>127-X</b>	224 746 00X	textom	204 787 300	Pastorok 1 s m=1	
	<b>126</b> Koleso 1	<b>848</b> Koleso 1	<b>847</b> Hriadel'		
<b>126-1</b>	224 750 301	204 798 701	204 798 601	m=1	do2003
<b>126-4</b>	224 750 304	204 798 703	204 798 601	m=1,5	od2003
	<b>125</b> Koleso 1 Vyr. do 2003	<b>846</b> Koleso 1	<b>847</b> Hriadel'		
<b>125-1</b>	224 750 201	204 798 501	204 798 601	□ 11x11, m=1	
<b>125-2</b>	224 750 202	204 798 502	204 798 601	□ 9x9, m=1	
<b>125-3</b>	224 750 203	204 798 503	204 798 601	□ 7x7, m=1	
<b>125-4</b>	224 750 204	204 798 504	204 798 601	□ 8x8, m=1	
<b>125-5</b>	224 750 205	204 798 505	204 798 601	□ 12, pero 5	
<b>125-6</b>	224 750 206	204 798 507	204 798 601	□ 12, pero 5	
<b>125-7</b>	224 750 207	204 798 508	204 798 601	□ 11x11, m=1	
<b>125-8</b>	224 750 208	204 798 509	204 798 601	□ 9x6, m=1	
<b>125-9</b>	224 750 209	204 798 510	204 798 601	□ 7/ø10, m=1	
<b>125-10</b>	224 750 210	204 798 506	204 798 601	□ 8/ø13, m=1	
<b>125-11</b>	224 750 211	204 798 511	204 798 601	□ 10/ø14, m=1	
<b>125-12</b>	224 750 212	204 798 512	204 798 601	□ 11/ø15, m=1	
	<b>125</b> Koleso 1 Vyr. od 2003	<b>846</b> Koleso 1	<b>847</b> Hriadel'		
<b>125-15</b>	224 750 215	204 798 507	204 798 601	□ 11x11, m=1,5	
<b>125-16</b>	224 750 216	204 798 508	204 798 601	□ 9x9, m=1,5	
<b>125-17</b>	224 750 217	204 798 509	204 798 601	□ 7/ø10, m=1,5	
<b>125-18</b>	224 750 218	204 798 510	204 798 601	□ 8/ø13, m=1,5	
<b>125-19</b>	224 750 219	204 798 506	204 798 601	□ 12, pero 5	
<b>125-20</b>	224 750 220	204 798 511	204 798 601	□ 10/ø14, m=1,5	
<b>125-21</b>	224 750 221	204 798 512	204 798 601	□ 11/ø15, m=1,5	
<b>125-22</b>	224 750 222	204 798 520	204 798 601	□ 11x11, m=1,5	

# 135 Mechanické pripojenia ES SP 0



Poz.	Názov	ks	PNm	Poznámky
135-1	Stojan	1	224 75 79 01	P-1174, vyh. E
135-2	Stojan + Malá páka	1	224 75 79 02	P-1174, F,G
135-3-1	Príruba s dorazmi	1	224 A0 40 02	P-1297/A,13/8
135-4	Príruba F05/F07	1	špec. textom	prip. F05/F07
135-5	Pre zmiešavače KOMEX	1	224 77 06 00	P-1219, vyh. I
136	Náboj	1	224 75 74 00	
137-0	Spojka zostava	1	224 A0 39 00	ø13/8
137-1	Spojka zostava	1	224 A0 39 01	14x14
137-2	Spojka zostava	1	224 A0 39 02	11x11
137-3	Spojka zostava	1	224 A0 39 03	ø18/14
138-1	Tiahla TV 160	1	224 80 31 01	SP 0
432	Skrutka M5x12	8	663 11 21 30	STN 02 1143.55
449	Podložka 4	1	663 11 17 31	STN 02 1740.05
478	Kružok poistný 17	1	663 11 19 42	STN 02 2930
486	Podložka 5	4	663 11 17 32	STN 02 1740.05
488	Matica M8	2	663 11 20 69	STN 02 1401.55
764	Podložka 6	4	663 11 17 33	STN 02 1740.05
849	Stojan	1	204 82 52 00	
850	Páka	1	204 82 53 00	
851	Náboj	1	204 82 51 00	
852	Čap	1	204 65 66 00	
853	Podložka	1	204 82 55 00	
854	Skrutka M5x16	4	663 11 12 12	
856	Skrutka M4x16	1	663 11 11 93	
857	Príruba	1	204 85 75 00	
858	Skrutka M5x16	4	663 11 10 31	
859	Skrutka M8x30	2	663 11 10 89	
860	Poistný kružok 15	1	663 11 17 96	
861	Matica	1	204 85 76 00	
862	Páka úprava	1	204 85 74 00	
863	Vrchná príruha	1	204 94 50 00	
864	Spodná príruha	1	204 94 53 00	
865	Príruba F05/F07	1	204 94 69 00	
866	Príruba F05	1	204 95 32 00	
867	Štítok	1	604 94 68 00	
868	Skrutka M8x50	2	663 11 30 48	STN 02 1187
869	Skrutka M6x12	3	663 11 17 87	STN 02 1143
870	Skrutka M6x10	3	663 11 18 45	STN 02 1143
871	Hlava	1	244 81 32 00	
872	Spojka	1	244 81 34 00	
873	Puzdro	1	244 81 33 00	
874	Pružina	1	244 81 35 00	
875	Pružina	1	244 81 36 00	
876	Guľový čap	1	244 81 31 00	
877	Matica M8	1	663 11 15 55	STN 021403.25
878	Podložka 8,4	1	663 11 16 93	STN 021702.15
879	Matica M8	1	663 11 15 54	STN 021401.25







# 141 Ovládací doska ES SP 0



Poz	Názov	ks	PNm	Poznámky
141-1	Ovládací doska	1	fiktívna zost.	s motorom SM
141-2	Ovládací doska	1	fiktívna zost.	s motorom SMR
141-3	Ovládací doska	1	fiktívna zost.	s motorom 24 V DC
142-13	Zostava svorkovnic	1	224 76 27 13	Z19+Z21+Z22
143	Zostava vysielača	1	224 76 33 00	viď rozpis
144	Elektromotor zost. AC	1	224 74 65 00	viď rozpis
145	Zostava kondenzátorov	1	224 74 85 00	viď rozpis
146	Doska prevodov	1	224 74 78 XX	špecifikovať textom
147	Elektromotor zost. DC	1	224 A0 27 00	
449	Podložka 4	2	663 111 731	STN 02 1740.05
502	Podložka 4,3 Ms	1	663 111 85 90	STN 02 1702.57
509	Skrutka M4x12	2	663 111 11 90	STN 02 1131.25
520	Skrutka M2,5x12	4	663 111 25 00	STN 02 1131.25
526	Vysielač Špecifikovať podľa požiadavky zákazníka	1	6 64051812 6 64051813 6 64051814 6 64051815 6 64051816 6 64051820 6 64051821 6 64051823 6 64051824 6 64051825 6 64051827 6 64051499	RP19 1x100 RP19 1x200 RP19 2x100 RP19 2x200 RP19 1x1000 MUP1350 R2x100 MUP1350 R100 MUP1350 R2x2000 MUP1350 R2000 RP19 2x2000 RP19 1x2000 Kapacitný CPT 1
556-2	Podložka	7	204 70 36 02	
570	Podložka 3	8	663 111 17 29	STN 02 1740.05
578	Štítok S3	1	604 68 09 03	
579	Štítok S4	1	604 68 09 04	

Poz	Názov	ks	PNm	Poznámky
580	Štítok S5	1	604 68 09 05	
581	Štítok S6	1	604 68 09 06	
610	Kružok poistný 8	5	663 111 28 52	STN 02 2930
695	Podložka 3,2	5	663 111 16 88	STN 02 1702.15
824	Kružok poistný 3,2	1	663 111 17 20	
829	Kábelové oko	1	663 45 63 45	761003-4
880-2	Svorkovnica úprava	2	204 79 40 02	
911	Skrutka M3x8	4	663 111 11 63	STN 02 1131.25
912	Plech oporný	1	204 85 82 00	
913-9	Oporný stĺpik	2	204 86 22 09	
914	Svorník M2	2	204 85 80 00	
915	Podložka 2,2	2	663 111 25 09	STN 02 1703.15
916	Podložka 2,2	2	663 111 27 46	STN 02 1744.05
917	Matica M2	2	663 111 20 79	STN 02 1401.25
918	MSP DB 6G A1 LB	4	664 05 14 66	Typ Cherry
919	Vačka	2	204 79 43 00	
920	Vačka 65	2	204 83 35 00	
921	Štítok	1	604 81 19 00	ochr. uzemnenia
922-4	Stĺpik oporný	1	204 78 85 04	
923	Medzikoliesko	1	204 80 09 00	
924	Čap medzikolesa	1	204 80 25 00	
925	Čapík	1	204 80 34 00	
926	Doska prevodu	1	224 71 45 XX	špecifikovať textom
927	Puzdro GSM 1214-10	2	663 24 31 37	
928	Puzdro GSM 1012-10	2	662 83 20 75	
929	Puzdro MSM 0508-08	2	663 24 31 39	
930	Puzdro MSM 0508-05	2	663 24 31 41	
931	Puzdro MSM 0508-04	2	662 83 20 86	
959	Držiak vysielača	1	204 79 41 00	
960	Pastorok	1	604 80 68 01	

# 144-145-147 Elektromotor + Kondenzátor ES SP 0



Poz	Názov	ks	PNm	Poznámky
144	Elektromotor zostava AC	1	224 74 65 XX	viď rozpis
145	Zostava kondenzátorov	1	224 74 85 00	viď rozpis
147	Elektromotor zostava DC	1	224 A0 27 XX	viď rozpis
148	Doska s kondenzátormi	1	224 76 17 00	viď rozpis
149	Doska s kondenzátormi	1	224 75 13 00	viď rozpis
521	Podložka 2,8	4	663 11 27 47	STN 02 1744.05
932	Pastorok - 6	1	204 79 73 00	
933	Pastorok - 6	1	204 80 02 00	
934	Pastorok - 6	1	204 78 83 00	
935	Pastorok - 6	1	204 78 84 00	
936	Pastorok - 6	1	204 79 82 00	
937	Elektromotor SMR 300-300	1	663 59 23 46	230 V AC
938	Elektromotor SMR 300-300	1	663 59 23 98	110 V AC
939	Elektromotor SMR 300-300	1	663 59 23 01	24 V AC
940	Elektromotor SM 5022R-375/S2	1	663 59 23 82	230 V AC
941	Elektromotor SM 5022R-375/S2	1		110 V AC
942	Elektromotor SM 5022R-375/S2	1	663 59 24 37	24 V AC
943	Elektromotor DC 82860	1	663 59 23 99	24 V DC
944	Pastorok - 6	1	204 79 73 01	
945	Držiak motora	1	204 94 18 00	
946	Skrutka C 2,5x10	3	663 11 30 22	STN 02 1824.05
947	Držiak kondenzátorov	1	204 80 35 00	
948	Doska izolačná	1	204 79 37 00	
949	Štítkoz. MSP	1	204 68 09 00	textom
950	Skrutka M 2,5x5	2	663 11 19 56	
951	Kondenzátor TC 205 K6,8UF	2	663 54 02 17	
952	Kondenzátor 300.047,150NF	2	663 54 03 04	600 VAC, IEC60384-1
953	Kondenzátor MKT 205 15U J	2	663 54 02 93	
954	Kondenzátor MKT 205 10U J	2	663 54 02 95	
955	Kondenzátor MKT 209 150nJ	2	663 54 02 98	
956	Kondenzátor MKP 388 165nF	2	663 54 20 32	
957	Nit 2,5x3	2	665 48 20 86	
958	Oka pájacie lem.	2	663 45 61 15	2,5x2,5 NTN-013A

144	937-942	932-936	Doba prestavenia s/90°
Elektromotor AC zostava	Elektromotor AC	Pastorok 6	
224 74 65 01	230 V AC	204 79 73 00	160
224 74 65 02		204 80 02 00	120
224 74 65 03		204 78 83 00	80
224 74 65 04		204 78 84 00	40
224 74 65 05		204 79 82 00	20
224 74 65 06		204 79 73 00	160
224 74 65 07	24 V AC	204 80 02 00	120
224 74 65 08		204 78 83 00	80
224 74 65 09		204 78 84 00	40
224 74 65 10		204 79 82 00	20
224 74 65 11	110 V AC, 60 Hz		
224 74 65 12			
224 74 65 13			
224 74 65 14	230 V AC	204 78 84 00	40
224 74 65 15		204 80 02 00	100
224 74 65 16		204 78 83 00	60
224 74 65 17		204 78 84 00	30
224 74 65 18		204 79 82 00	15
224 74 65 19		204 79 73 00	130
224 74 65 20	24 V AC	204 79 73 00	130
224 74 65 21		204 78 83 00	60
224 74 65 22		204 80 02 00	100
224 74 65 23		204 78 84 00	30
224 74 65 24		204 79 82 00	15
147	943	944	Doba prestavenia s/90°
Elektromotor DC zostava	Elektromotor 24 V DC	Pastorok 6	
224 A0 27 00	DC 82860 Crouzet	204 79 73 01	20

145	Napätie	Typ Elektromotora	148, 149	951-956
Zostava kondenzátorov			Doska s kondenzátormi	Kondenzátor
224 74 85 01	230 V	SMR	2 24761700	956
224 74 85 02	230 V	SMR	2 24761700	956
224 74 85 03	24,110 V	SMR		
224 74 85 04	24,110 V	SMR	2 24751300	951
224 74 85 05	24,110 V	SMR	2 24751305	951
224 74 85 06	230 V	SMR	2 24761700	956
224 74 85 07	230 V	SM	2 24751301	952
224 74 85 08	230 V	SM	2 24761700	956
224 74 85 09	230 V	SM	2 24751306	952
224 74 85 10	230 V	SM	2 24751306	952
224 74 85 11	24 V	SM	2 24751304	953+954
224 74 85 12	24 V	SM	2 24751304	953+954
224 74 85 13	24 V	SM	2 24751304	953+954